

AUGUSTA EVO

DRZWI WITTUR DO SEGMENTU MIESZKANIOWEGO



AUGUSTA EVO są cenowo opłacalnymi drzwiami Wittur o wysokiej jakości dla rynku mieszkaniowego

Augusta EVO



1 Łatwa i szybka instalacja

- ▶ Zredukowane wymiary głębokości i wysokości
- ▶ Możliwe regulacje 3D umożliwiające niwelowanie nierówności szybu i nieregularne warunki polowe
- ▶ Krótki czas montażu



2 Wysoki komfort i dobra wydajność

- ▶ Małe wibracje dzięki konstrukcji
- ▶ Takie same rolki jak w serii HYDRA gwarantujące niski hałas pracy
- ▶ Zintegrowane urządzenie ponownego zamykania
- ▶ Udowodniona niezawodność i trwałość kluczowych podzespołów



3 Łatwa konserwacja

- ▶ Łatwy dostęp do konserwowanych części
- ▶ Takie same podzespoły dla wersji otwieranych centralnie i na bok
- ▶ Zredukowane ilości części zamiennych w magazynie



4 Modułowe opakowania nadające się do recyklingu

- ▶ Kartonowe modułowe opakowanie
- ▶ Wszystkie materiały opakowania nadające się do recyklingu



5 Certyfikaty

- ▶ AUGUSTA EVO są zaprojektowane na zgodność z Dyrektywą Dźwigową i normą EN 81-20/50 i są dostępne z certyfikowanym wykonaniu przeciw-pożarowym EN 81-58 E120, EW 60, Rosyjskim GOST E30 i EI 60, BS 476.

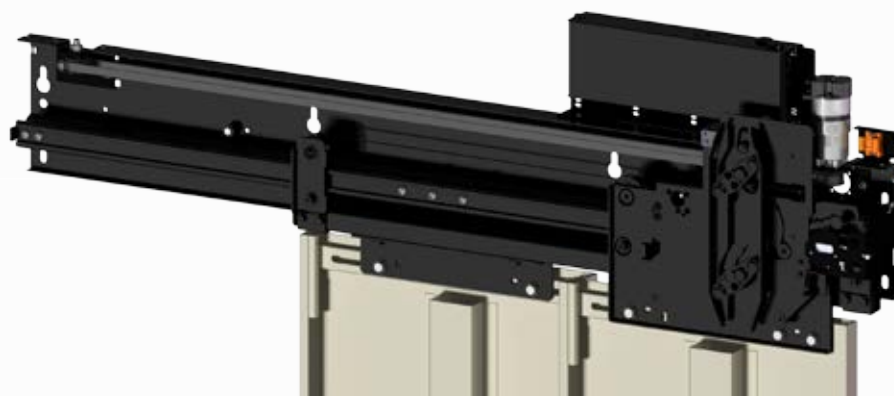


6 Wykończenia

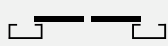





- ▶ Podstawowe wykończenie - malowane proszkowo RAL 7032
- ▶ Malowane proszkowo RAL
- ▶ Stal nierdzewna
- ▶ Plastyfikowane Skinplate

Napęd drzwi kabinowych

- ▶ Napęd drzwi ECO+ (pozycja pionowa i pozioma): niskie zużycie energii i niski poziom hałasu
- ▶ Konstrukcja zgodna z EN 81-20/50 (zawsze dostarczany rygiel drzwi kabinowych)
- ▶ Takie same komponenty i części zamienne jak w drzwiach przystankowych



Zakres produkcji


Szerokość progu (mm)	Drzwi przystankowe		Drzwi kabinowe		Szerokość otwarcia (mm)*	Wysokość otwarcia (mm)*
	Typ	Ilustracja	Typ	Ilustracja		
40	01/C		02/C		700	2000
80	11/R		12/R		800	2100
			1000			
80	11/L		12/L		1100	2200

* Pośrednie wymiary C.O. i C.H. są dostępne w krokach co 50 mm



WITTUR

YOUR GLOBAL PARTNER FOR COMPONENTS, MODULES AND SYSTEMS IN THE ELEVATOR INDUSTRY



www.wittur.com



SELCOM[®]
a WITTUR brand

Liftmaterial
a WITTUR brand

sematic[®]
a WITTUR brand